

Configurazioni uditive: Modalità Audio



Che cos'è la Modalità audio?

La Modalità audio ti consente di decidere su cosa concentrare l'ascolto, scegliendo fra i suoni che provengono da davanti a te o quelli circostanti. Scegli fra queste due opzioni:

Modalità Frontale

Amplifica i suoni davanti a te, permettendoti di concentrarti sul parlato della persona che sta di fronte a te, specialmente in ambienti rumorosi.



Modalità 360°

Amplifica i suoni e il parlato da tutte le direzioni ed è ideale per situazioni in cui è necessario essere consapevoli di ciò che succede intorno a te, come camminare o guidare.

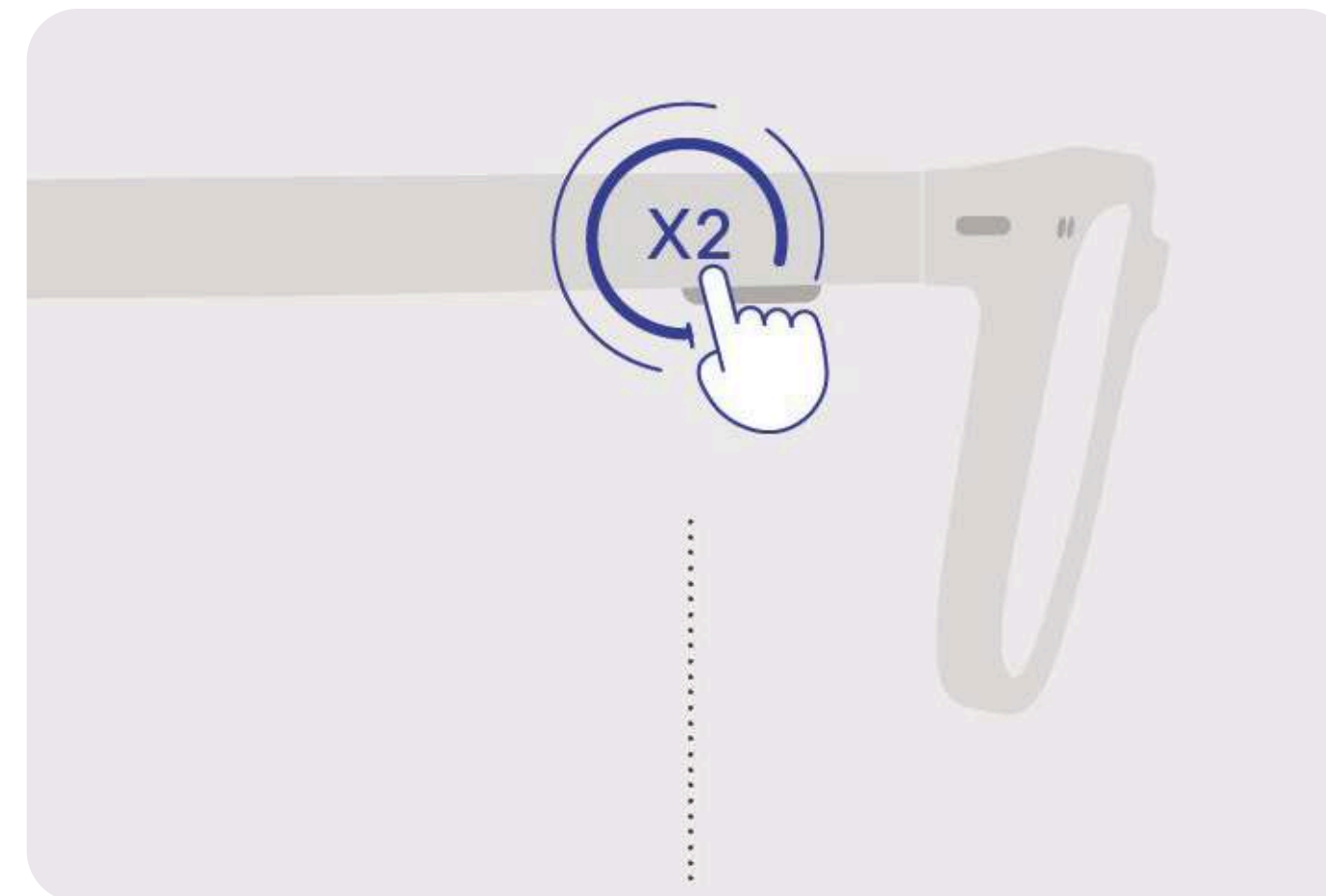




Come fare per regolare la Modalità audio?

Passa da una modalità all'altra in vari modi: dai Nuance Audio™ Glasses, con il Nuance Audio™ Remote Control o dalla Nuance Audio™ App.

Dai Nuance Audio™ Glasses
Tocca due volte l'area sull'asta destra.
Il segnale acustico ti confermerà la selezione.



Con il Nuance Audio™ Remote Control
Remote Control
Premi il **pulsante Modalità audio**.

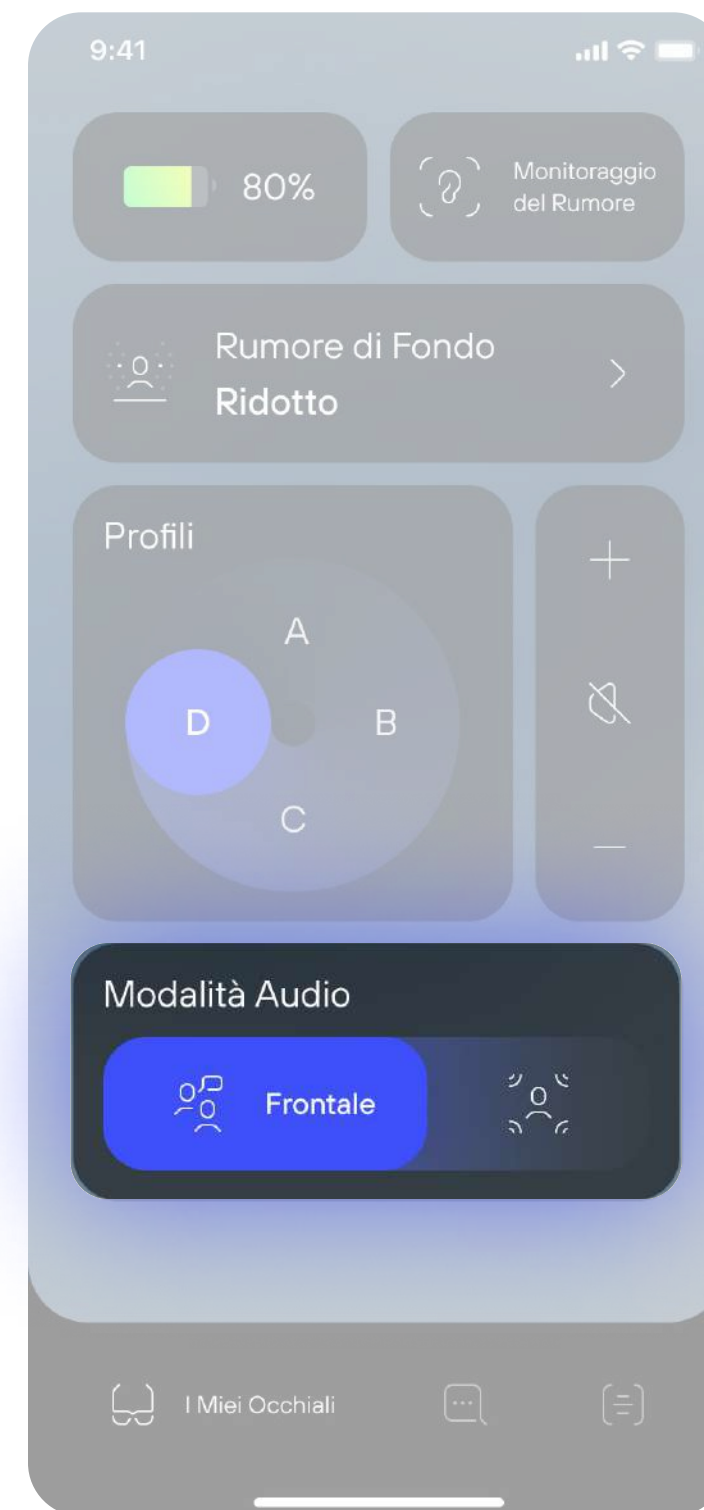




Come fare per regolare la Modalità audio?

Con la Nuance Audio™ App

Scorri o tocca il **Pulsante della modalità audio** disponibile nella pagina principale dell'app.



Modalità Frontale

Questa modalità amplifica i suoni davanti a te, permettendoti di concentrarti sul parlato della persona che sta di fronte a te.

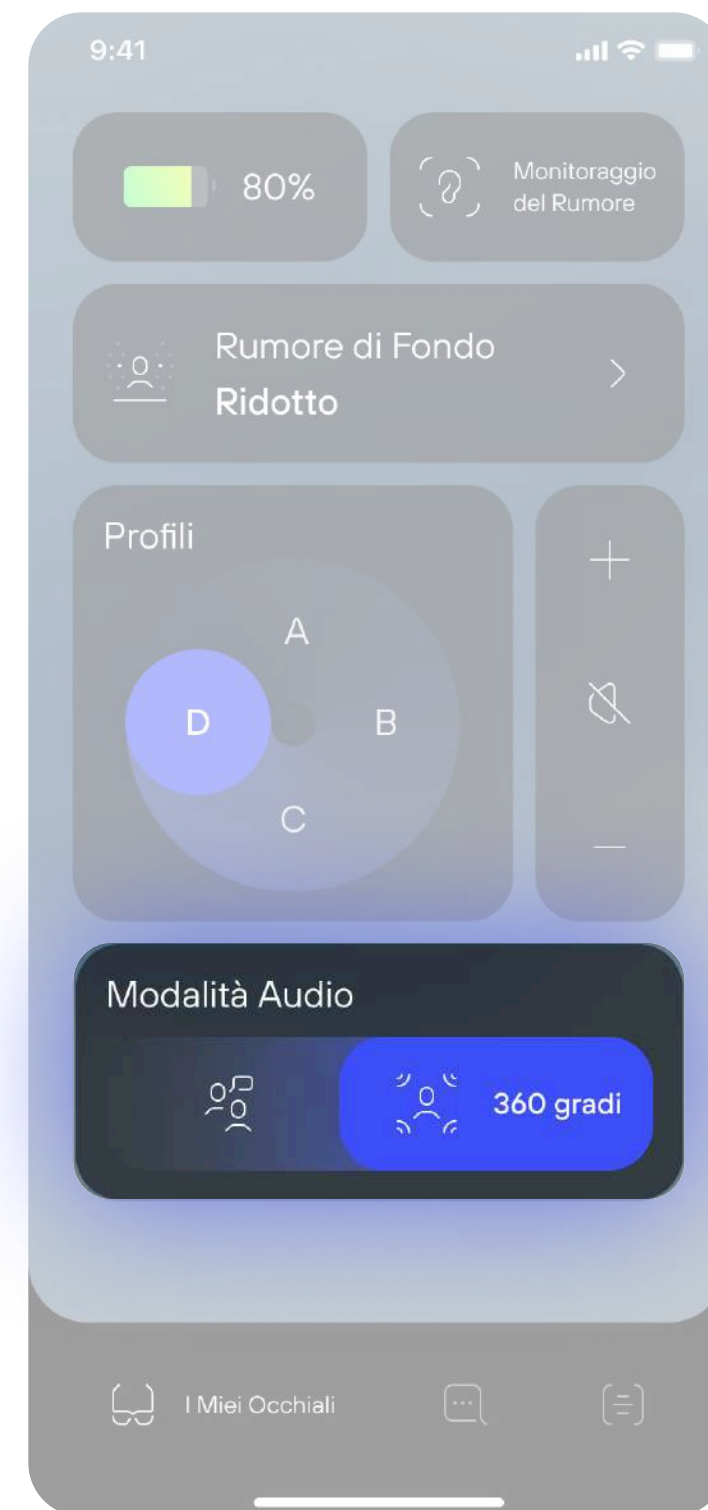




Come fare per regolare la Modalità audio?

Con la Nuance Audio™ App

Scorri o tocca il **Pulsante della modalità audio** disponibile nella pagina principale dell'app.



Modalità 360°

Questa modalità amplifica i suoni e il parlato da tutte le direzioni ed è ideale per situazioni in cui è necessario essere consapevoli di ciò che succede intorno a te, come camminare o guidare.





Per le Istruzioni più aggiornate
si prega di seguire questo link

[↗ Vedi Istruzioni per l'Uso](#)